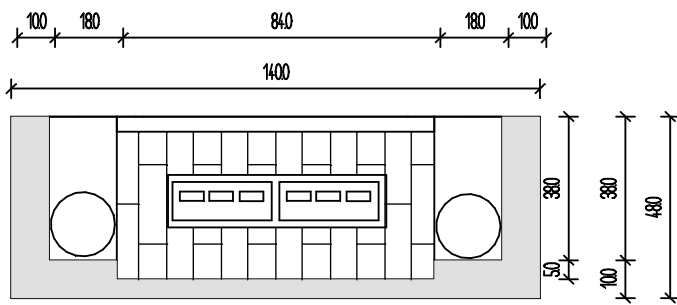
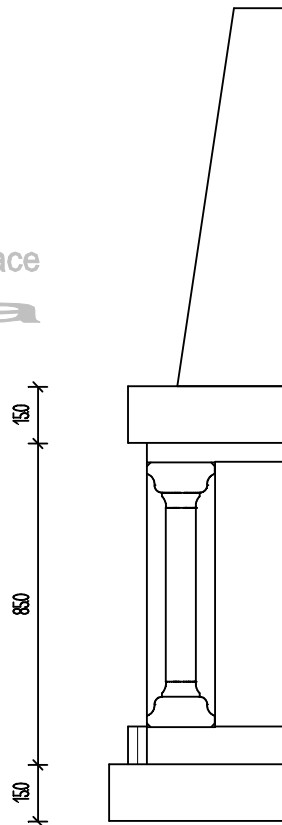
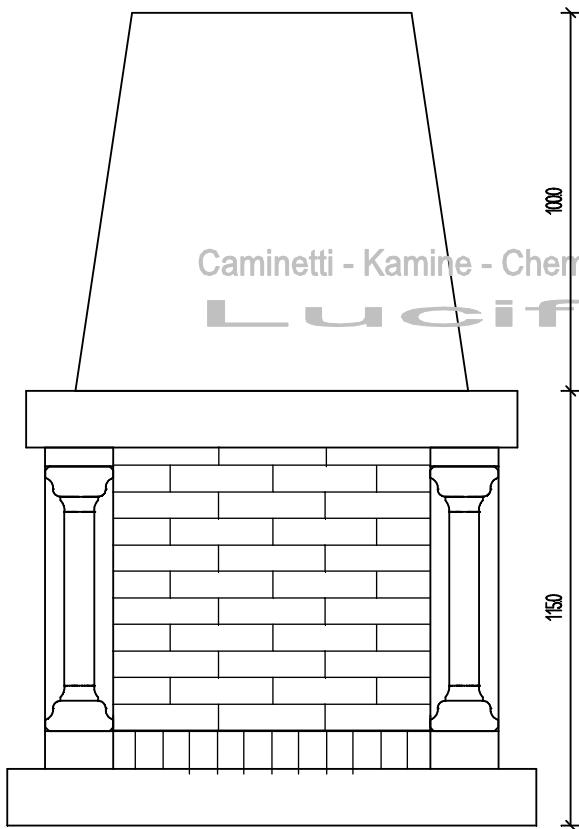


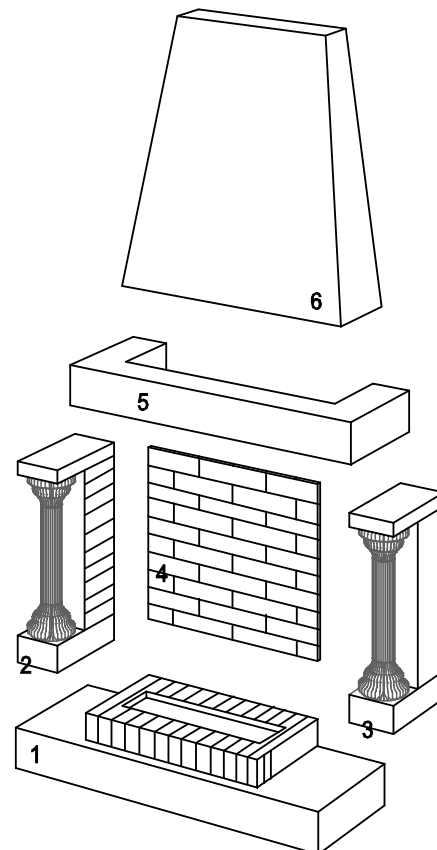
Caminetti - Kamine - Cheminées - Fireplace  
**Lucifora**



Aufbau-Reihenfolge:

1. Sockel (1) waagrecht positionieren
2. Säulen (2+3) auf den Sockel stellen
3. Kaminrückwand (4) an die Säule einklemmen
4. Balken auf die Säule legen
5. Kaminhaube auf den Balken stellen

.....und jetzt können Sie den Brenner mit ca. 1,9 Liter Brennstoff füllen und Feuer machen.



Mod. **Castello**

Maßstab: 1:20

Datum: 12.11.08

Designer: Giuseppe Lucifora

Maubeshäuser Str. 25-29 \* D-42697 Solingen \*

Tel.:0049212 76385 Fax: 0049212 71592

E-Mail: [gl@lucifora.de](mailto:gl@lucifora.de) [www.lucifora.de](http://www.lucifora.de)